

# ระบบการจัดการข้อมูลภายในเว็บไซต์

คู่มือระบบการจัดการข้อมูลภายในเว็บไซต์

## สารบัญ

Login เข้าใช้งานหน้า admin .....	2
ระบบหัวข้อหลัก (Topics).....	4
สร้าง (Create).....	4
ระบบเนื้อหาภายใน (Content system) .....	7
รูปแบบเนื้อหา.....	10
รูปแบบหัวข้อย่อย.....	12
รูปแบบห้องภาพ .....	17
รูปแบบไฟล์ดาวน์โหลด .....	19
รูปแบบสื่อประกอบ(Multimedia) .....	22
ส่วนภาพสไลด์ (Slide component) .....	25



[Login เข้าใช้งานหน้า admin](#)

[Login เข้าใช้งานหน้า admin](#)

<https://nkppao.go.th/webadmin/>

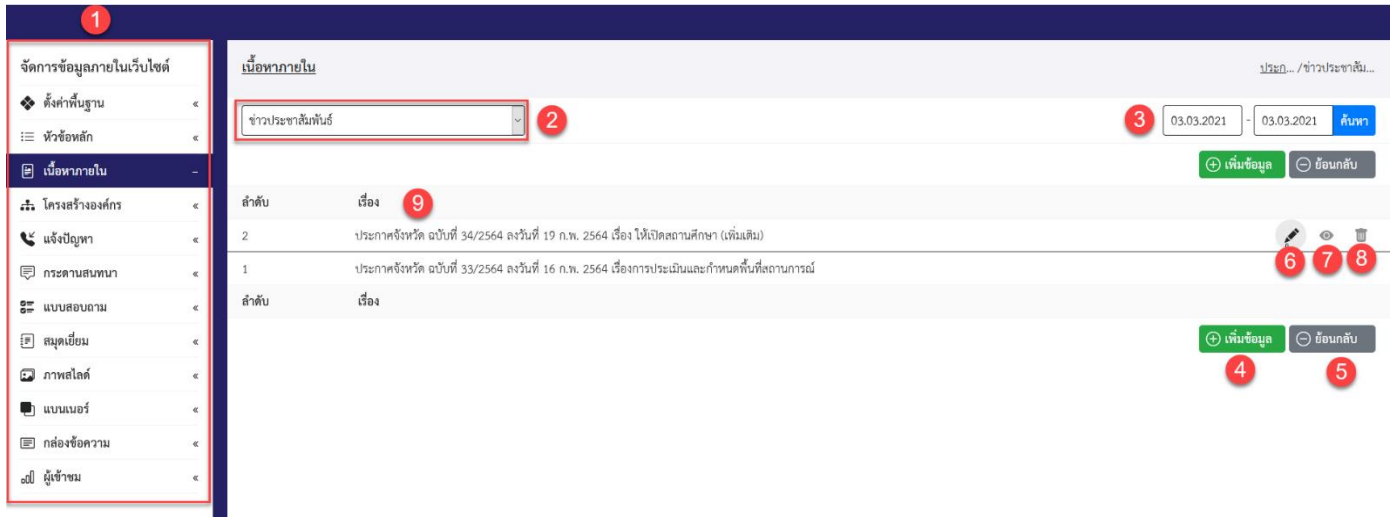
## KCi LWebAdmin

**Username**

**Password**

**Login**





The screenshot shows the 'เนื้อหาภายใน' (Internal Content) management page. On the left is a sidebar menu (1) with options like 'จัดการข้อมูลภายในเว็บไซต์', 'ตั้งค่าพื้นฐาน', 'หัวข้อหลัก', 'เนื้อหาภายใน', 'โครงสร้างองค์กร', 'แจ้งปัญหา', 'กระดานสนทนา', 'แบบสอบถาม', 'สมุดเขียน', 'ภาพสไลด์', 'แบนเนอร์', 'กล่องข้อความ', and 'ผู้เข้าชม'. The main area has a search bar (2) for 'ข่าวประชาสัมพันธ์', a date range selector (3) for '03.03.2021' to '03.03.2021', and a table (9) with columns for 'ลำดับ' (Serial), 'เรื่อง' (Topic), and 'เนื้อหา' (Content). The table lists two items. Action buttons for 'เพิ่มข้อมูล' (Add), 'ย้อนกลับ' (Back), 'แก้ไขข้อมูล' (Edit), and 'ลบ' (Delete) are visible, with the delete button (8) having sub-buttons (6, 7).

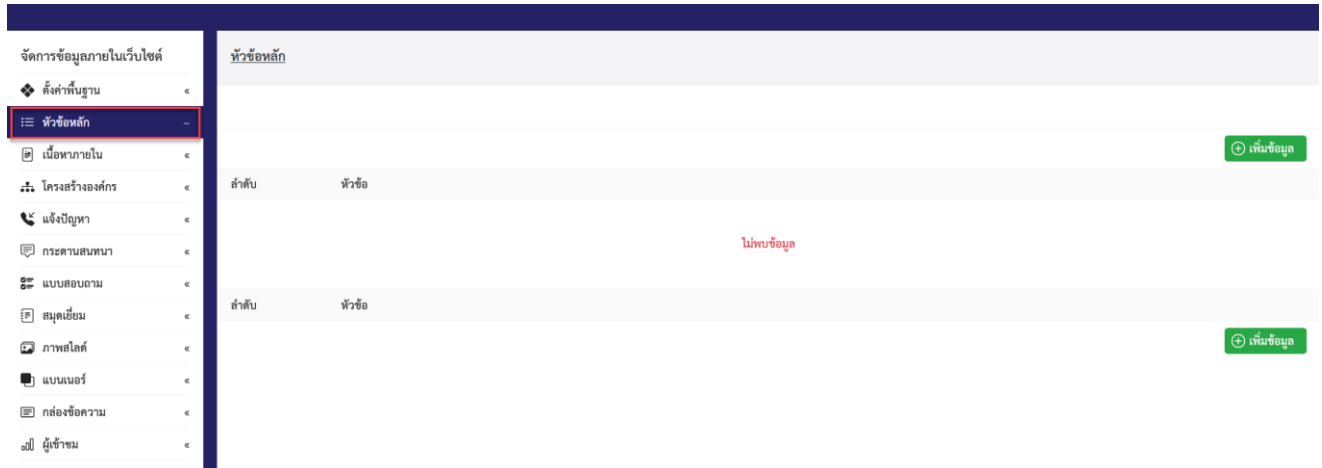
1. ส่วนของการจัดการข้อมูลภายในเว็บไซต์
2. หัวข้อเนื้อหาภายใน เลือกเมนูที่แสดงหน้าเว็บไซต์ สำหรับเพิ่มหรือเปลี่ยนแปลงข้อมูล
3. วันที่(Date) การกำหนดช่วงวันที่ที่ต้องการแสดงผลของหัวข้อย่อยในส่วนของเนื้อหา
4. เพิ่มข้อมูล(Create) สำหรับสร้างรูปแบบต่างๆ
5. ย้อนกลับ สำหรับการย้อนกลับไปที่คำสั่งก่อนหน้า
6. แก้ไขข้อมูล (Edit data) การแก้ไขข้อมูลสามารถแก้ไข ชื่อหัวข้อย่อย ไฟล์รูปภาพ หรือไฟล์ข้อมูลต่างที่สร้างไว้ได้
7. เปิด/ปิด (Open/Hide) การเปิด/ปิดการแสดงผลของระบบหัวข้อ จะเป็นการเปิดให้เห็นและการซ่อนหัวข้อนั้นต่อการแสดงผลหน้าเว็บไซต์เท่านั้น ไม่สามารถเปลี่ยนประเภทหรือลบหัวข้อได้
8. ลบ(Delete) สำหรับลบหัวข้อที่ไม่ต้องการ
9. ส่วนเนื้อหา ของ เรื่อง ภายใต้อารมณ์ที่สร้างไว้



## ระบบหัวข้อหลัก (Topics)

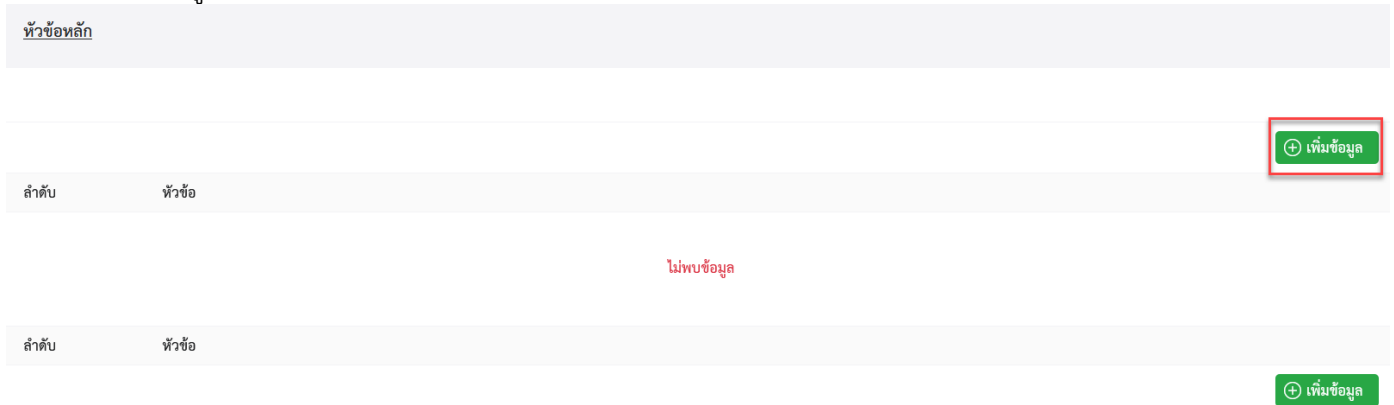
### ระบบหัวข้อหลัก (Topics)

ระบบหัวข้อหลัก (Topics System) คือ ส่วนของการกำหนดหัวข้อหลักๆ ของเว็บไซต์



## สร้าง (Create)

- คลิกเพิ่มข้อมูล



หัวข้อหลัก

หัวข้อ :

ประเภท :

คำอธิบาย (Description) :

คำค้นหา (Keyword) :

บันทึก ย้อนกลับ

1. **หัวข้อ** เมนูที่จะแสดงหน้าเว็บไซต์
2. **ประเภท** การกำหนดรูปแบบการแสดงผลข้อมูล โดยเลือกประเภทของหัวข้อ ซึ่งประเภทของหัวข้อจะเป็นตัวกำหนดรูปแบบของข้อมูลของหัวข้อนั้นๆต่อไป (ไม่สามารถแก้ไขได้ในภายหลัง)
  - 1.เนื้อหาภายใน
  - 2.โครงสร้างองค์กร
  - 3.กระดานสนทนา
  - 4.แจ้งปัญหา
  - 5.สมุดเยี่ยม
  - 6.แบบสอบถาม
3. **บันทึก**



## ตัวอย่างการสร้างหัวข้อหลัก

**3** ✓ บันทึก ⊖ ย้อนกลับ

หัวข้อ :  **1**

ประเภท :  **2**

คำอธิบาย (Description) :

คำค้นหา (Keyword) :

## ตัวอย่าง

### หัวข้อหลัก

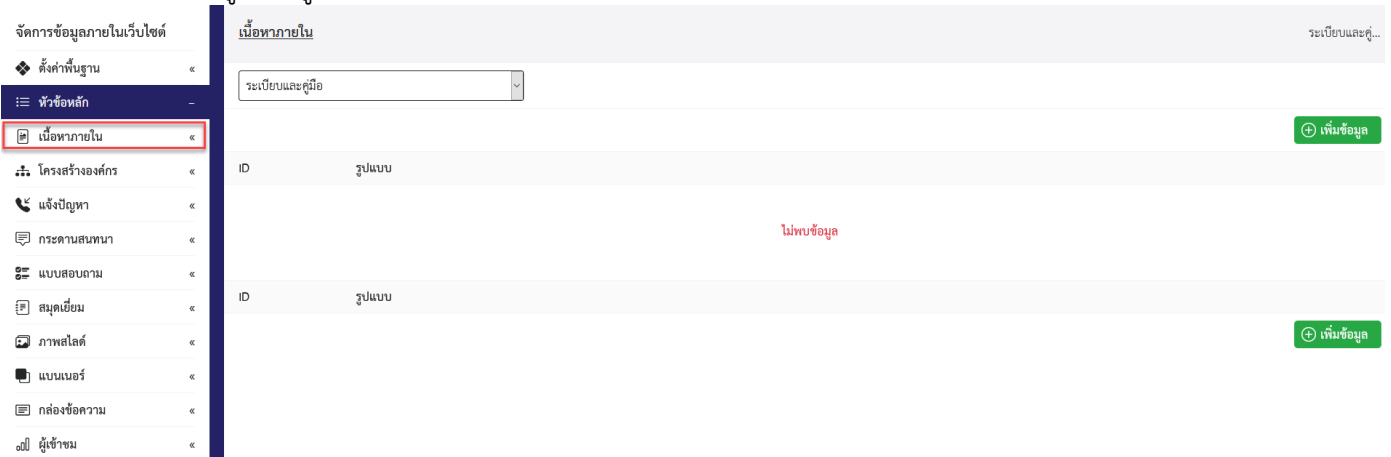
ลำดับ	หัวข้อ
4	ระเบียบและคู่มือ
3	กิจกรรม
2	ข่าวประชาสัมพันธ์
1	ประวัติ



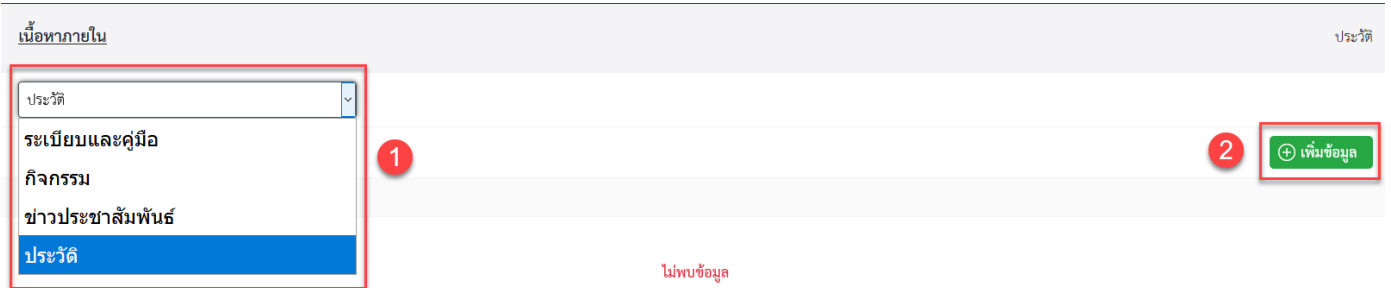
## ระบบเนื้อหาภายใน (Content system)

### ระบบเนื้อหาภายใน (Content system)

**ระบบเนื้อหาภายใน (Content system)** คือ ส่วนที่ใส่ข้อมูลของหัวข้อที่ถูกกำหนดเป็นประเภทเนื้อหา โดยการทำงานของระบบนี้ จะถูกออกแบบมาให้ปรับแต่งรูปแบบของการแสดงผลได้ ทำให้ข้อมูลที่แสดงในหน้าเว็บไซต์แต่ละหน้ามีรูปแบบไม่เหมือนกันตามแต่ผู้ใส่ข้อมูลกำหนด



### สร้าง (Create)



๑. เลือกหัวข้อที่ต้องการข้อมูลจาก **Drop down list**
๒. คลิก **เพิ่มข้อมูล**
  - สำหรับการเพิ่มข้อมูลในครั้งแรก ต้องกำหนดรูปแบบการแสดงผลขึ้นมาก่อน โดยให้คิดว่าส่วนนี้คือหน้าเว็บไซต์ 1 หน้า
 

กำหนดรูปแบบ
→
ใส่ข้อมูล
  - ประกอบไปด้วย 5 รูปแบบ คือ
    1. เนื้อหา
    2. หัวข้อย่อย
    3. ห้องภาพ
    4. ไฟล์ดาวน์โหลด
    5. สื่อประกอบ



- เนื้อหา

เนื้อหา



นับตั้งแต่ปี พ.ศ.๒๕๕๖ ได้มีการจัดตั้งสภาจังหวัดขึ้นเป็นครั้งแรกตามพระราชบัญญัติจัดระเบียบเทศบาล พ.ศ. ๒๕๕๖ ฐานของสภาจังหวัดมีลักษณะเป็นเพียงองค์ก

- หัวข้อย่อย

หัวข้อย่อย



สรุปผลประเมินการจัดการบริการส'

นับตั้งแต่ปี พ.ศ.๒๕๕๖ ได้มีการจัดตั้งสภาผู้จัดระเบียบเทศบาล พ.ศ. ๒๕๕๖ ฐานของตัวแทนของประชาชนรูปแบบหนึ่ง ที่ทำหน้าที่ใ



สรุปผลประเมินการจัดการบริการส'

นับตั้งแต่ปี พ.ศ.๒๕๕๖ ได้มีการจัดตั้งสภาผู้จัดระเบียบเทศบาล พ.ศ. ๒๕๕๖ ฐานของ

- ห้องภาพ

ห้องภาพ



รูปแบบที่ 1



- ไฟล์ดาวน์โหลด

ไฟล์ดาวน์โหลด



สรุปผลประเมินการจัดการบริการสาธารณะ ประจำปี



สรุปผลประเมินการจัดการบริการสาธารณะ ประจำปี



สรุปผลประเมินการจัดการบริการสาธารณะ ประจำปี

- สื่อประกอบ

สื่อประกอบ



สถานแสดงพันธุ์สัตว์น้ำบึงฉวากเฉลิมพระเกียรติฯ



สถานแสดงพันธุ์สัตว์น้ำบึงฉวากเฉลิมพระเกียรติฯ



สถานแสดงพันธุ์สัตว์น้ำบึงฉวากเฉลิมพระเกียรติฯ



## รูปแบบเนื้อหา

- รูปแบบเนื้อหาสามารถใส่รูปได้เพียง 1 รูปภาพเท่านั้น และสามารถเขียนข้อความใต้ภาพได้สั้นหรือยาวตามต้องการ




## สร้าง (Create)

1. กด **เพิ่มข้อมูล** เพื่อเลือกรูปแบบ เนื้อหา
2. การใส่ข้อมูลให้คลิกเลือกตรงตำแหน่งรูปภาพ ข้อรูปแบบนั้นๆ
3. สามารถกำหนดชื่อของรูปแบบที่สร้างไว้ สำหรับกรณีที่มีรูปแบบมากกว่า 1

เนื้อหาภายใน ประวัติ

ประวัติ

1 + เพิ่มข้อมูล

ID	รูปแบบ	เนื้อหา
1		<input type="text" value="เนื้อหา"/> <span style="border: 1px solid blue; padding: 2px;">บันทึก</span>

ID รูปแบบ + เพิ่มข้อมูล

## ใส่ข้อมูล (Input data)

1. **รูปภาพ** สามารถใส่รูปได้เพียง 1 รูปภาพเท่านั้น
2. **วันที่** คือ วันที่ของการบันทึกข้อมูล สามารถแก้ไข หรือ เลือกวันที่ย้อนหลังได้
3. **ข้อความ** สามารถเขียนข้อความใต้ภาพได้สั้นหรือยาวตามต้องการ
4. **บันทึก**



✔ บันทึก    ⊖ ย้อนกลับ

รูปภาพ :  1  
วันที่ :  2

Rich text editor toolbar with options for bold, italic, underline, text color, background color, bulleted list, numbered list, link, unlink, indent, outdent, undo, redo, and font size. The main area contains the text "Start writing..." and a large red circle with the number "3" in the center.

4    ✔ บันทึก    ⊖ ย้อนกลับ

## ตัวอย่างหน้าเว็บไซต์

ประวัติ อบจ.



### วิสัยทัศน์

“เมืองแห่งคุณภาพชีวิต สู่การพัฒนาที่ยั่งยืน”

### ประวัติ อบจ. นครปฐม

นับตั้งแต่ปี พ.ศ. ๒๕๒๖ ได้มีการจัดตั้งสภาจังหวัดขึ้นเป็นครั้งแรกตามพระราชบัญญัติ จัดระเบียบเทศบาล พ.ศ. ๒๕๒๖ ฐานะของสภาจังหวัดมีลักษณะเป็นเพียงองค์กรตัวแทนของประชาชนรูปแบบหนึ่ง ที่ทำหน้าที่ให้คำปรึกษาหรือแนะนำแก่คณะกรรมการจังหวัด ยี่สิบได้มีฐานะเป็นนิติบุคคลหรือหน่วยปกครองท้องถิ่นตามกฎหมาย

ต่อมาในปี พ.ศ. ๒๕๓๑ ได้มีการตราพระราชบัญญัติสภาจังหวัดขึ้น วัตถุประสงค์เพื่อแยกกฎหมายที่เกี่ยวข้องกับสภาจังหวัดไว้โดยเฉพาะ แต่สาระสำคัญของพระราชบัญญัติฯ ยังไม่มีการเปลี่ยนแปลงฐานะ และบทบาทของสภาที่ปรึกษาของคณะกรรมการจังหวัดเกี่ยวกับกิจการของจังหวัด และคณะกรรมการจังหวัดไม่จำเป็นต้องปฏิบัติตามเสมอไป

จนกระทั่งปี พ.ศ. ๒๕๔๕ มีการตราพระราชบัญญัติระเบียบบริหารราชการแผ่นดิน กำหนดให้ผู้ว่าราชการจังหวัดเป็นหัวหน้าปกครองบังคับบัญชาข้าราชการ และรับผิดชอบบริหารราชการในส่วนจังหวัด สภาจังหวัดจึงเปลี่ยนบทบาทจากสภาที่ปรึกษาของคณะกรรมการจังหวัด มาเป็นที่ปรึกษาของผู้ว่าราชการจังหวัด ซึ่งมีอำนาจหน้าที่ตามพระราชบัญญัติสภาจังหวัด พ.ศ. ๒๕๔๑

แต่เนื่องจากภารกิจงานของสภาจังหวัดในฐานะที่ปรึกษา ที่คอยให้คำแนะนำและควบคุมดูแลการปฏิบัติงานของจังหวัดไม่สู้จะได้ผลตามมุ่งหมาย จึงทำให้เกิดการปรับปรุงบทบาทของสภาจังหวัดให้มีประสิทธิภาพ โดยให้ประชาชนเข้ามามีส่วนในการปกครองตนเองมากยิ่งขึ้น



## รูปแบบหัวข้อย่อ

- จะแตกต่างจากรูปแบบอื่นๆ ตรงที่หัวข้อย่อ สามารถสร้างเนื้อหาด้านใน ของหัวข้อย่อได้เรื่อยๆ

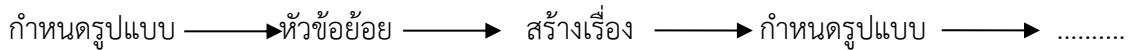
### หัวข้อย่อ



สรุปผลประเมินการจัดการบริการส  
 นับตั้งแต่ปี พ.ศ.๒๕๖๖ ได้มีการจัดตั้งสภา  
 ผู้จัดระเบียบเทศบาล พ.ศ. ๒๕๖๖ ฐานะของ  
 ตัวแทนของประชาชนรูปแบบหนึ่ง ที่ทำหน้าที่  
 การจังหวัดยังมีได้ฐานะเป็นนิติบุคคลหรือหน้:



สรุปผลประเมินการจัดการบริการส  
 นับตั้งแต่ปี พ.ศ.๒๕๖๖ ได้มีการจัดตั้งสภา  
 ผู้จัดระเบียบเทศบาล พ.ศ. ๒๕๖๖ ฐานะของ  
 ตัวแทนของประชาชนรูปแบบหนึ่ง ที่ทำหน้าที่





## สร้าง (Create)

1. กด **เพิ่มข้อมูล** เพื่อเลือกรูปแบบ **หัวข้อย่อ**
2. การใส่ข้อมูลให้คลิกเลือกตรงตำแหน่งรูปภาพ ข้อรูปแบบนั้นๆ
3. กด **เพิ่มข้อมูล** สำหรับเลือกรูปแบบภายใน ซึ่ง จะมีให้เลือกทั้ง 5 รูปแบบ

**เนื้อหาภายใน** ข่าวประชาสัมพันธ์...

ข่าวประชาสัมพันธ์

[+](#) เพิ่มข้อมูล

ID	รูปแบบ	
2	 <p>สรุปผลประเมินการจัดการบริการส                      นับตั้งแต่ปี พ.ศ.๒๕๖๖ ได้มีการจัดตั้งสภา                      ผู้จัดระเบียบเทศบาล พ.ศ. ๒๕๖๖ ฐานะของ                      ตัวแทนของประชาชนรูปแบบหนึ่ง ที่ทำหน้าที่                      การจังหวัดยังมีได้ฐานะเป็นนิติบุคคลหรือหน้:</p>	<input type="text" value="หัวข้อย่อ"/> <a href="#">บันทึก</a>
	 <p>สรุปผลประเมินการจัดการบริการส                      นับตั้งแต่ปี พ.ศ.๒๕๖๖ ได้มีการจัดตั้งสภา                      ผู้จัดระเบียบเทศบาล พ.ศ. ๒๕๖๖ ฐานะของ                      ตัวแทนของประชาชนรูปแบบหนึ่ง ที่ทำหน้าที่</p>	

## ใส่ข้อมูล (Input data)

การสร้างเนื้อหาด้านในของเรื่องในหัวข้อย่อ ทำได้โดยคลิกที่ชื่อเรื่องที่ต้องการ เมื่อคลิกเข้ามาแล้วให้ถือว่า ส่วนนี้คือหน้าเว็บไซต์ด้านในของเรื่องนั้นๆ เราก็ต้องทำการสร้างรูปแบบการแสดงผลขึ้นมาก่อน แล้วค่อยทำการใส่ข้อมูลต่อไป

### หัวข้อย่อ - การใส่ชื่อและแสดงผลด้านนอก

1. **ชื่อเรื่อง** สำหรับใส่คำอธิบายสั้นๆ ที่จะเป็นการแสดงตรงส่วนด้านหน้า เช่น  
 ข่าวประชาสัมพันธ์ **ชื่อเรื่องที่ใส่คือ** ประกาศจังหวัด ฉบับที่ 33/2564 ลงวันที่ 16 ก.พ. 2564 เรื่องการประเมินและกำหนดพื้นที่สถานการณ์



2. **วันที่** คือ วันที่ของการบันทึกข้อมูล สามารถแก้ไข หรือ เลือกว่าวันที่ย้อนหลังได้
3. **รูปภาพ** เป็นภาพขนาดเล็กสำหรับประกอบแต่ละหัวข้อ
4. **ข้อความ** สามารถเขียนข้อความอธิบายเพิ่มเติมได้
5. กด **บันทึก**

เนื้อหาภายใน ข่าวประชาสัมพันธ์...

ข่าวประชาสัมพันธ์

**5**  
บันทึก ย้อนกลับ

ชื่อเรื่อง : 2564 ลงวันที่ 16 ก.พ. 2564 เรื่องการประเมินและกำหนดพื้นที่สถานการณ์ **1**

วันที่ : 03.03.2021 **2**

รูปภาพ : เรียกดู... ไม่มีไฟล์ที่ถูกลเลือก **3**

Start writing...

**4**

Chars: 0 Words: 0

### หัวข้อย่อย - การใส่ชื่อและแสดงผลด้านใน

- เมื่อทำการกดบันทึก ลักษณะรูปแบบที่แสดงจะเป็นตามรูปด้านล่าง
- คลิกตรงตำแหน่งชื่อเรื่องของหัวข้อที่ต้องการใส่ข้อมูล

เนื้อหาภายใน ข่าวประชาสัมพันธ์...

ข่าวประชาสัมพันธ์

03.03.2021 - 03.03.2021 ค้นหา

+ เพิ่มข้อมูล - ย้อนกลับ

ลำดับ	เรื่อง
1	ประกาศจังหวัด ฉบับที่ 33/2564 ลงวันที่ 16 ก.พ. 2564 เรื่องการประเมินและกำหนดพื้นที่สถานการณ์
ลำดับ	เรื่อง

+ เพิ่มข้อมูล - ย้อนกลับ



- กด **เพิ่มข้อมูล** เพื่อใส่รายละเอียด สามารถเลือกรูปแบบได้ ทั้ง 5 รูปแบบ

เนื้อหาภายใน ประกาศ / ข่าวประชาสัมพันธ์...

ข่าวประชาสัมพันธ์

**+** เพิ่มข้อมูล **-** ย้อนกลับ

ID	รูปแบบ
----	--------

ไม่พบข้อมูล

ID	รูปแบบ
----	--------

**+** เพิ่มข้อมูล **-** ย้อนกลับ




ตัวอย่าง ใส่ข้อมูลเป็นไฟล์ดาวน์โหลด

- เลือกรูปแบบเป็น **ไฟล์ดาวน์โหลด**

เนื้อหาภายใน ประกาศจังหวัด.../ประวัติ.../ข่าวประชาสัมพันธ์...

ข่าวประชาสัมพันธ์

**+** เพิ่มข้อมูล **-** ย้อนกลับ

ID	รูปแบบ
5	<div style="border: 1px solid red; padding: 5px;"> สรุปผลประเมินการจัดการบริการสาธารณะ ประจำ <input type="text" value="ไฟล์ดาวน์โหลด"/> <b>บันทึก</b></div> <div style="border: 1px solid red; padding: 5px;"> สรุปผลประเมินการจัดการบริการสาธารณะ ประจำ</div> <div style="border: 1px solid red; padding: 5px;"> สรุปผลประเมินการจัดการบริการสาธารณะ ประจำ</div>

- กด **เพิ่มข้อมูล**

เนื้อหาภายใน ไฟล์.../ประกาศจังหวัด.../ประวัติ.../ข่าวประชาสัมพันธ์...

ข่าวประชาสัมพันธ์

**+** เพิ่มข้อมูล **-** ย้อนกลับ

ลำดับ	คำอธิบาย
-------	----------

ไม่พบข้อมูล

1. **เรียกดู** เลือกไฟล์แนบที่ต้องการ (ไฟล์ที่สามารถแนบได้ คือ PDF, WORD, EXCEL, JPG, GIF)
2. **คำอธิบาย** กรอกคำอธิบายหรือชื่อไฟล์ โดยส่วนนี้คือส่วนของชื่อเอกสาร
3. **วันที่** วันที่ของการบันทึกข้อมูล
4. **บันทึก**



เนื้อหาภายใน

ไฟล์ด... /ประกาศจังหวัด... /ประก... /ข่าวประชาสัมพันธ์...

ข่าวประชาสัมพันธ์

4

✓ บันทึก

⊖ ย้อนกลับ

ไฟล์แนบ :  เรื่องการประเมินและกำหนดพื้นที่สถานการณ์.pdf 1

คำอธิบาย :  2

วันที่ :  3

### ตัวอย่างหน้าเว็บไซต์ การใส่ชื่อและแสดงผลด้านนอก

**ข่าวประชาสัมพันธ์**  
อบจ.นครปฐม

- ❖ ประกาศจังหวัดนครปฐม ฉบับที่ 35/2564 ลงวันที่ 19 ก.พ. 2564 เรื่อง การประเมินและกำหนดพื้นที่สถานการณ์... **NEW**
- ❖ ประกาศจังหวัดนครปฐม ฉบับที่ 34/2564 ลงวันที่ 19 ก.พ. 2564 เรื่อง ให้เปิดสถานศึกษา (เพิ่มเติม) **NEW**
- ❖ ประกาศจังหวัดนครปฐม ฉบับที่ 33/2564 ลงวันที่ 16 ก.พ. 2564 เรื่องการประเมินและกำหนดพื้นที่สถานการณ์ส... **NEW**
- ❖ ประกาศจังหวัดนครปฐม ฉบับที่ 32/2564 ลงวันที่ 16 ก.พ. 2564 เรื่อง ให้เปิดสถานศึกษา **NEW**
- ❖ ใครบ้าง!? มีวัคซีนไม่ได้...ใช่เราหรือเปล่า เช็คดู

ดูทั้งหมด

### ตัวอย่างหน้าเว็บไซต์ การใส่ชื่อและแสดงผลด้านใน




❖ วันพุธที่ 24 กุมภาพันธ์ 2564 เวลา 14.00 น. อบจ.นครปฐม มอบงบประมาณสนับสนุนโครงการจัดตั้งสถานที่กักกัน Covid-19




❖ วันพุธที่ 24 กุมภาพันธ์ 2564 เวลา 09.30 น. อบจ.นครปฐม จัดประชุมข้าราชการ




-  ประกาศจังหวัดนครปฐม ฉบับที่ 35/2564 ลงวันที่ 19 ก.พ. 2564 เรื่อง การประเมินและกำหนดพื้นที่สถานการณ์สำหรับการปฏิบัติงานของเจ้าหน้าที่


---

-  ประกาศจังหวัดนครปฐม ฉบับที่ 34/2564 ลงวันที่ 19 ก.พ. 2564 เรื่อง ให้เปิดสถานศึกษา (เพิ่มเติม)


---

-  ประกาศจังหวัดนครปฐม ฉบับที่ 33/2564 ลงวันที่ 16 ก.พ. 2564 เรื่องการประเมินและกำหนดพื้นที่สถานการณ์สำหรับการปฏิบัติงานของเจ้าหน้าที่


---

-  ประกาศจังหวัดนครปฐม ฉบับที่ 32/2564 ลงวันที่ 16 ก.พ. 2564 เรื่อง ให้เปิดสถานศึกษา


---

-  **ใครบ้าง!?** ฉีดวัคซีนไม่ได้...ใช่เราหรือเปล่า เช็คดู

---

-  ความจริง 6 ประการ หลังฉีดวัคซีนโควิด-19


---

-  รายงานสถานการณ์ PM 2.5 จังหวัดนครปฐม วันที่ 23 กุมภาพันธ์ 2564



## รูปแบบห้องภาพ

เป็นรูปแบบแสดงข้อมูลรูปภาพ สามารถอัปโหลดไฟล์ที่ละ 1 ภาพ หรือ พร้อมกันหลายๆภาพได้




- เลือกรูปแบบเป็น **ห้องภาพ**
- กด **เพิ่มข้อมูล** เพื่อเลือกรูปแบบ **ห้องภาพ**
- สามารถกำหนดชื่อของรูปแบบที่สร้างไว้ สำหรับกรณีนี้ 1 หัวข้อหลัก มีรูปแบบมากกว่า 1
- การใส่ข้อมูลให้คลิกเลือกตรงตำแหน่งรูปภาพ ของรูปแบบนั้นๆ

เนื้อหาภายใน กิจกรรม

กิจกรรม

**+** เพิ่มข้อมูล

ID	รูปแบบ
6	 <span>ห้องภาพ</span> <span>บันทึก</span>

## สร้าง (Create)

- กด **เพิ่มข้อมูล** เพื่ออัปโหลดไฟล์รูปภาพ

เนื้อหาภายใน ห้อง... / กิจกรรม

กิจกรรม

**+** เพิ่มข้อมูล **-** ย้อนกลับ

ลำดับ	รูปภาพ	คำอธิบาย
ไม่พบข้อมูล		



### ใส่ข้อมูล (Input data)

1. **เรียกดู** เลือกไฟล์รูปภาพแนบที่ต้องการ (ไฟล์ที่สามารถแนบได้ คือ \*.JPG, PNG, GIF)
2. **คำอธิบาย** กรอกคำอธิบายหรือชื่อไฟล์ โดยส่วนนี้คือส่วนของรูปภาพ
3. **วันที่** วันที่ของการบันทึกข้อมูล
4. **บันทึก**

4

รูปภาพ :  3 ไฟล์ถูกเลือก

1

คำอธิบาย :

2

วันที่ :

3

### ตัวอย่างหน้าเว็บไซต์

#### กิจกรรม

วันที่ 24 กุมภาพันธ์ 2564 เวลา 14.00 น. อบจ.นครปฐม มอบงบประมาณสนับสนุนโครงการจัดตั้งสถานที่กักกัน Covid-19

วันที่ 24 กุมภาพันธ์ 2564 เวลา 14.00 น. อบจ.นครปฐม โดยการนำของนายจิรวัฒน์ สะสมทรัพย์ นาย อบจ.นครปฐม มอบเงินสนับสนุนโครงการจัดตั้งสถานที่กักกันซึ่งทางราชการกำหนด Local Quarantine ในระดับพื้นที่ อำเภอนครชัยศรี เพื่อใช้สำหรับให้การดูแล ควบคุมผู้มีความเสี่ยงในการติดเชื้อ Covid-19 เป็นงบประมาณจำนวน 1,846,815 บาท



## รูปแบบไฟล์ดาวโหลด

รูปแบบสำหรับการแนบเอกสาร ไฟล์ที่สามารถแนบได้ คือ \*.PDF, WORD, EXCEL, JPG และ GIF

### ไฟล์ดาวโหลด



สรุปผลประเมินการจัดการบริการสาธารณะ ประจำ



สรุปผลประเมินการจัดการบริการสาธารณะ ประจำ



สรุปผลประเมินการจัดการบริการสาธารณะ ประจำ

- เลือกรูปแบบเป็น **ไฟล์ดาวโหลด**
- กด **เพิ่มข้อมูล** เพื่อเลือกรูปแบบ **ไฟล์ดาวโหลด**
- สามารถกำหนดชื่อของรูปแบบที่สร้างไว้ สำหรับกรณีที่มี 1 หัวข้อหลัก มีรูปแบบมากกว่า 1
- การใส่ข้อมูลให้คลิกเลือกตรงตำแหน่งรูปภาพ ของรูปแบบนั้นๆ

เนื้อหาภายใน

ประกาศจังหวัด.../ประจ.../ข่าวประชาสัมพันธ์...

ข่าวประชาสัมพันธ์

+ เพิ่มข้อมูล

- ย้อนกลับ

ID

รูปแบบ

5



สรุปผลประเมินการจัดการบริการสาธารณะ ประจำ

ไฟล์ดาวโหลด

บันทึก



สรุปผลประเมินการจัดการบริการสาธารณะ ประจำ



สรุปผลประเมินการจัดการบริการสาธารณะ ประจำ

- กด **เพิ่มข้อมูล**

เนื้อหาภายใน

ไฟล์.../ประกาศจังหวัด.../ประจ.../ข่าวประชาสัมพันธ์...

ข่าวประชาสัมพันธ์

+ เพิ่มข้อมูล

- ย้อนกลับ

ลำดับ

คำอธิบาย

ไม่พบข้อมูล



### ใส่ข้อมูล (Input data) และคำอธิบายไฟล์

1. **เรียกดู** เลือกไฟล์แนบที่ต้องการ (ไฟล์ที่สามารถแนบได้ คือ \*.PDF, WORD, EXCEL, JPG, GIF)
2. **คำอธิบาย** กรอกคำอธิบายหรือชื่อไฟล์ โดยส่วนนี้คือส่วนของชื่อเอกสาร
3. **วันที่** วันที่ของการบันทึกข้อมูล
4. **บันทึก**

เนื้อหาภายใน ไฟล์... / ประกาศจังหวัด... / ประจ... / ชาวประจ... /

ชาวประจ... 4












ไฟล์แนบ :  1

คำอธิบาย :  2

วันที่ :  3

### ตัวอย่างหน้าเว็บไซต์

#### คู่มือประชาชน อบจ.นครปฐม

-  การขอรับบำเหน็จตกทอด (กรณีลูกจ้างประจำผู้รับบำเหน็จรายเดือนหรือบำเหน็จพิเศษรายเดือนถึงแก่กรรม)
-  การขอรับบำเหน็จปกติ หรือบำเหน็จรายเดือนของลูกจ้างประจำขององค์กรปกครองส่วนท้องถิ่น
-  การขอรับบำเหน็จปกติของทายาท (กรณีลูกจ้างประจำขององค์กรปกครองส่วนท้องถิ่น ถึงแก่กรรม)
-  การขอรับบำเหน็จพิเศษของทายาท (กรณีลูกจ้างประจำหรือลูกจ้างชั่วคราวขององค์กรปกครองส่วนท้องถิ่นถึงแก่กรรมอันเนื่องจากการปฏิบัติงานในหน้าที่)
-  การขอรับบำเหน็จพิเศษของลูกจ้างประจำหรือลูกจ้างชั่วคราวขององค์กรปกครอง ส่วนท้องถิ่น
-  การขอรับบำเหน็จพิเศษรายเดือนของลูกจ้างประจำขององค์กรปกครองส่วนท้องถิ่น
-  การรับชำระค่าธรรมเนียมผู้พักในโรงแรม
-  การรับชำระภาษีบำรุงองค์การบริหารส่วนจังหวัดจากน้ำมัน
-  การรับชำระภาษีบำรุงองค์การบริหารส่วนจังหวัดจากยาสูบ
-  การขอรับเงินช่วยเหลือ (กรณีข้าราชการ/พนักงานส่วนท้องถิ่นถึงแก่กรรม)
-  การขอรับบำเหน็จปกติและเงินช่วยเหลือ (กรณีลูกจ้างประจำของ อบท. ถึงแก่กรรม)



**คู่มือสำหรับประชาชน: การขอรับบำเหน็จตกทอด (กรณีลูกจ้างประจำผู้รับบำเหน็จรายเดือนหรือบำเหน็จพิเศษรายเดือนถึงแก่กรรม)**

หน่วยงานที่รับผิดชอบ: องค์การบริหารส่วนจังหวัดนครปฐม

กระทรวง: กระทรวงมหาดไทย

1. ชื่อกระบวนการ: การขอรับบำเหน็จตกทอด (กรณีลูกจ้างประจำผู้รับบำเหน็จรายเดือนหรือบำเหน็จพิเศษรายเดือนถึงแก่กรรม)
2. หน่วยงานเจ้าของกระบวนการ: องค์การบริหารส่วนจังหวัดนครปฐม
3. ประเภทของงานบริการ: กระบวนการบริการที่เบ็ดเสร็จในหน่วยเดียว
4. หมวดหมู่ของงานบริการ: อนุมัติ
5. กฎหมายที่ให้อำนาจการอนุญาต หรือที่เกี่ยวข้อง:
  - 1) ระเบียบกระทรวงมหาดไทยว่าด้วยบำเหน็จลูกจ้างของหน่วยการบริหารราชการส่วนท้องถิ่น พ.ศ. 2542
6. ระดับผลกระทบ: บริการทั่วไป
7. พื้นที่ให้บริการ: ท้องถิ่น
8. กฎหมายข้อบังคับ/ข้อตกลงที่กำหนดระยะเวลา -  
ระยะเวลาที่กำหนดตามกฎหมาย / ข้อกำหนด ๒๙๓ 0 วัน
9. ข้อมูลสถิติ



## รูปแบบสื่อประกอบ(Multimedia)

เป็นรูปแบบที่ใช้สำหรับอัปโหลดไฟล์ Video(\*.mp4 / H264), Music(\*.mp3 / H264) และ Youtube



- กด **เพิ่มข้อมูล** เพื่อเลือกรูปแบบ **สื่อประกอบ**
- สามารถกำหนดชื่อของรูปแบบที่สร้างไว้ สำหรับกรณีที่มีหัวข้อหลัก มีรูปแบบมากกว่า 1
- การใส่ข้อมูลให้คลิกเลือกตรงตำแหน่งรูปภาพ ของรูปแบบนั้นๆ

เนื้อหาภายใน ประกาศจังหวัด.../ประจ... /ข่าวประชาสัมพันธ์...

ข่าวประชาสัมพันธ์

[+ เพิ่มข้อมูล](#) [- ย้อนกลับ](#)

ID	รูปแบบ
5	<div style="border: 1px solid red; padding: 5px;"><p> สรุปลผลประเมินการจัดการบริการสาธารณะ ประจำ <input type="text" value="ไฟล์ดาวน์โหลด"/> <a href="#">บันทึก</a></p><hr/><p> สรุปลผลประเมินการจัดการบริการสาธารณะ ประจำ</p><hr/><p> สรุปลผลประเมินการจัดการบริการสาธารณะ ประจำ</p></div>



- กด **เพิ่มข้อมูล**

เนื้อหาภายใน ไฟล์... /ประกาศจังหวัด... /ประภ... /ข่าวประชาสัมพันธ์...

ข่าวประชาสัมพันธ์

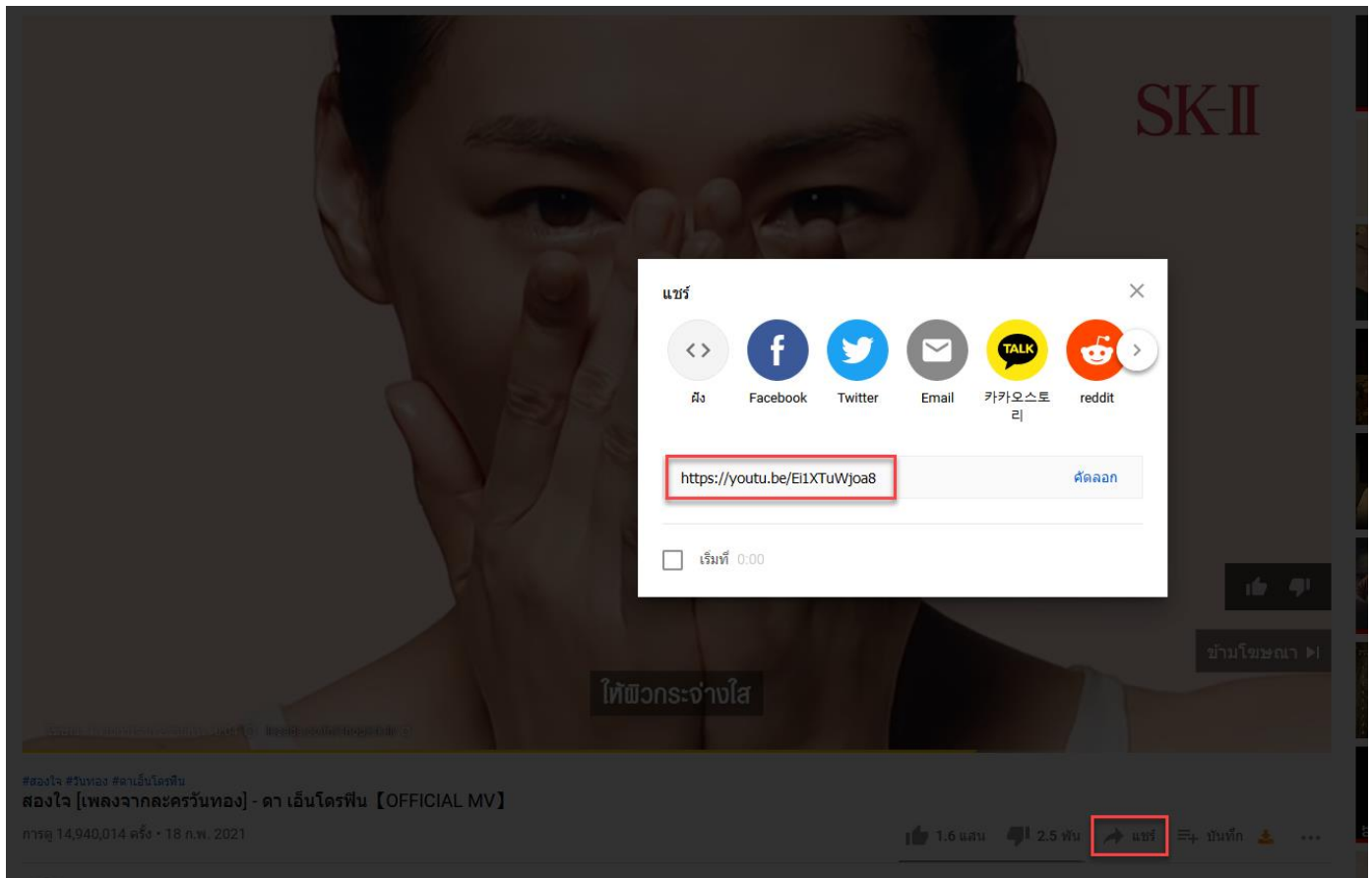
+ **เพิ่มข้อมูล** - ย้อนกลับ

ลำดับ      คำอธิบาย

ไม่พบข้อมูล

ใส่ข้อมูล (Input data) และคำอธิบายไฟล์

1. **เรียงดู** เลือกอัปโหลดไฟล์ Video(\*.mp4 / H264), Music(\*.mp3 / H264) และ Youtube
2. **URL** ช่องสำหรับนำลิงก์ URL ของไฟล์ Youtube มาวาง
3. **คำอธิบาย** กรอกคำอธิบายหรือชื่อไฟล์ โดยส่วนนี้คือส่วนของชื่อไฟล์
4. **วันที่** วันที่ของการบันทึกข้อมูล
5. **บันทึก**



รูปแบบ :  1

URL :  2

คำอธิบาย :  3

วันที่ :  4

ลำดับ	คำอธิบาย
1	<input type="text" value="เพลงจาก Youtube"/>
ลำดับ	คำอธิบาย



## ส่วนภาพสไลด์ (Slide component)

### ส่วนภาพสไลด์ (Slide component)

ส่วนภาพสไลด์ (Slide component) เป็นระบบที่ใช้สร้างภาพสไลด์ ส่วนต่างๆของเว็บไซต์ โดยเราจะสร้างขึ้นมาเป็นชิ้นงานก่อน หลังจากนั้นจะนำ code การอ้างอิงไปใช้ในส่วนของ ดีไซน์หน้าเว็บ ต่อไป

## สร้าง (Create)

- คลิกเพิ่มข้อมูล เพื่อสร้างชิ้นงาน

จัดการข้อมูลภายในเว็บไซต์	ภาพสไลด์
◆ คำพื้นฐาน <	
≡ หัวข้อหลัก <	
📄 เนื้อหาภายใน <	
⚙️ โครงสร้างองค์กร <	ID ชิ้นงาน <span>➕ เพิ่มข้อมูล</span>
📞 แจ้งปัญหา <	
📧 กระดานสนทนา <	ไม่พบข้อมูล
📊 แบบสอบถาม <	
📧 สมุดเยี่ยม <	ID ชิ้นงาน <span>➕ เพิ่มข้อมูล</span>
<b>🖼️ ภาพสไลด์ -</b>	
📄 แบนเนอร์ <	
📧 กล่องข้อความ <	
👤 ผู้เข้าชม <	

## กำหนดส่วนของภาพสไลด์

1. ใส่ ชื่อชิ้นงาน
2. กด บันทึก

ภาพสไลด์

ชื่อชิ้นงาน :  1 2 บันทึก ย้อนกลับ



## ใส่ข้อมูล (Input data)

- คลิกที่ชื่อชิ้นงาน เพื่อเข้าสู่หน้าการใส่ข้อมูล

ภาพสไลด์

[+ เพิ่มข้อมูล](#)

ID	ชิ้นงาน
2	สไลด์กลาง
1	สไลด์บน
ID	ชิ้นงาน

- คลิกเพิ่มข้อมูล เพื่อใส่ข้อมูลภาพสไลด์ ที่ต้องการ

ภาพสไลด์ สไลด์บน

[+ เพิ่มข้อมูล](#) [- ย้อนกลับ](#)

ลำดับ	คำอธิบาย
ไม่พบข้อมูล	

1. ภาพสไลด์ คือ ไฟล์รูปภาพสไลด์ ที่นำมาใส่
2. คำอธิบาย คือ คำอธิบายของภาพสไลด์ นั้นๆ
3. URL คือ Link ของเว็บไซต์ หรือ Link หัวข้อกิจกรรมที่เกี่ยวข้อง
4. หน้าเดิม คือคลิกแบนเนอร์ แล้วเปลี่ยนหน้าเดิม
5. หน้าใหม่ คือคลิกแบนเนอร์ แล้วมีหน้าใหม่แจ้งเตือน
6. บันทึกข้อมูล

ภาพสไลด์ :  1

คำอธิบาย :  2

URL :  3

หน้าเดิม  หน้าใหม่

4 5

6

[✓ บันทึก](#) [- ย้อนกลับ](#)



ภาพสไลด์

สไลด์บน

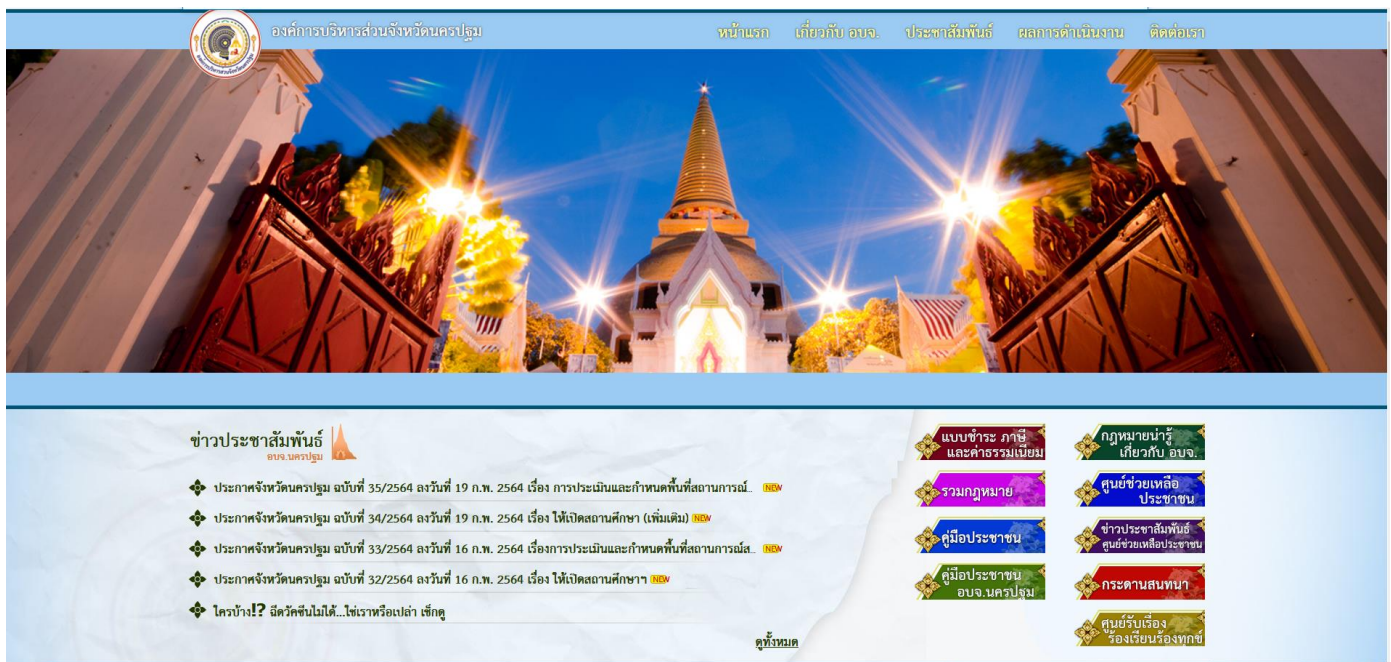
⊕ เพิ่มข้อมูล ⊖ ย้อนกลับ

ลำดับ คำอธิบาย

1 องค์การบริหารส่วนจังหวัดนครปฐม

ลำดับ คำอธิบาย

## ตัวอย่างหน้าเว็บไซต์



องค์การบริหารส่วนจังหวัดนครปฐม

หน้าแรก เกี่ยวกับ อบจ. ประชาสัมพันธ์ ผลการดำเนินงาน ติดต่อเรา

ข่าวประชาสัมพันธ์  
อบจ. นครปฐม

- ❖ ประกาศจังหวัดนครปฐม ฉบับที่ 35/2564 ลงวันที่ 19 ก.พ. 2564 เรื่อง การประเมินและกำหนดพื้นที่สถานการณ์. [NEW](#)
- ❖ ประกาศจังหวัดนครปฐม ฉบับที่ 34/2564 ลงวันที่ 19 ก.พ. 2564 เรื่อง ให้เปิดสถานศึกษา (เพิ่มเติม) [NEW](#)
- ❖ ประกาศจังหวัดนครปฐม ฉบับที่ 33/2564 ลงวันที่ 16 ก.พ. 2564 เรื่องการประเมินและกำหนดพื้นที่สถานการณ์. [NEW](#)
- ❖ ประกาศจังหวัดนครปฐม ฉบับที่ 32/2564 ลงวันที่ 16 ก.พ. 2564 เรื่อง ให้เปิดสถานศึกษา [NEW](#)
- ❖ ไร่บ้าง!? มีควักขึ้นไม่ได้...ไร่เราหรือเปล่า เช็กดู

คู่มือ

- แบบชำระ ภาษี และค่าธรรมเนียม
- กฎหมายนำรู้เกี่ยวกับ อบจ.
- รวมกฎหมาย
- ศูนย์ช่วยเหลือประชาชน
- คู่มือประชาชน
- ข่าวประชาสัมพันธ์ สนับสนุนสื่อประชาชน
- คู่มือประชาชน อบจ. นครปฐม
- กระดานสนทนา
- ศูนย์รับเรื่องร้องเรียนร้องทุกข์

