



**รายงานการติดตามและประเมินผลแผนพัฒนา
องค์การบริหารส่วนจังหวัดนครปฐม
ประจำปีงบประมาณ พ.ศ. ๒๕๖๓**

กองแผนและงบประมาณ



**รายงานการติดตามและประเมินผลแผนพัฒนา
องค์การบริหารส่วนจังหวัดนครปฐม
ประจำปีงบประมาณ ๒๕๖๓**

**กองแผนและงบประมาณ
ฝ่ายตรวจติดตามและประเมินผลฯ
องค์การบริหารส่วนจังหวัดนครปฐม**

สารบัญ

	หน้า
สารบัญ	ก
ส่วนที่ ๑ : บทนำ	๑-๔
๕ ความสำคัญของการติดตามและประเมินผล	๑
๕ วัตถุประสงค์ของการติดตามและประเมินผล	๑
๕ ขั้นตอนการติดตามและประเมินผล	๒
๕ เครื่องมือการติดตามและประเมินผล	๔
๕ ประโยชน์ของการติดตามและประเมินผล	๔
ส่วนที่ ๒ : การติดตามและประเมินผล	๕-๙
๕ วิสัยทัศน์องค์การบริหารส่วนจังหวัดนครปฐม	๕
๕ ยุทธศาสตร์การพัฒนาขององค์การบริหารส่วนจังหวัดนครปฐม	๕
๕ สรุปผลการติดตามและประเมินผลแผนพัฒนาท้องถิ่นในปีที่ผ่านมา	๘
๕ การติดตามและประเมินผล ประจำปีงบประมาณ พ.ศ. ๒๕๖๓	๙
ส่วนที่ ๓ : ผลการประเมินแผนพัฒนาท้องถิ่นขององค์การบริหารส่วนจังหวัดนครปฐม	๑๐-๑๑
๕ ผลการติดตามและประเมินผลยุทธศาสตร์เพื่อความสอดคล้อง แผนพัฒนาท้องถิ่นขององค์การบริหารส่วนจังหวัดนครปฐม	๑๐
๕ ผลการติดตามและประเมินผลโครงการเพื่อความสอดคล้อง แผนพัฒนาท้องถิ่นขององค์การบริหารส่วนจังหวัดนครปฐม	๑๑
ส่วนที่ ๔ : ผลการดำเนินงานตามแผนพัฒนาท้องถิ่นขององค์การบริหารส่วนจังหวัดนครปฐม	๑๒-๒๓
๕ แบบประเมินตนเองในการจัดทำแผนยุทธศาสตร์ ขององค์กรปกครองส่วนท้องถิ่น	๑๒
๕ แบบติดตามผลการดำเนินงานขององค์กรปกครองส่วนท้องถิ่น	๑๔
ส่วนที่ ๕ : การประเมินผลแผนพัฒนาองค์การบริหารส่วนจังหวัดนครปฐม ประจำปีงบประมาณ ๒๕๖๓	๒๔-๓๙
ส่วนที่ ๖ : สรุปผลและข้อเสนอแนะ	๔๐-๔๑
สรุปผลการติดตามและประเมินผลเชิงปริมาณ	๔๐
สรุปผลการติดตามและประเมินผลเชิงคุณภาพ	๔๐
ข้อเสนอแนะของคณะกรรมการติดตามและประเมินผลฯ	๔๑

แบบที่ ๒ แบบติดตามผลการดำเนินงานขององค์กรปกครองส่วนท้องถิ่น

คำชี้แจง : แบบที่ ๒ เป็นแบบประเมินตนเอง โดยมีวัตถุประสงค์เพื่อติดตามผลการดำเนินงานตามแผนยุทธศาสตร์ขององค์กรปกครองส่วนท้องถิ่น โดยมีกำหนดระยะเวลาในการติดตามและรายงานผลการดำเนินงานทุก ๆ ๖ เดือน

ส่วนที่ ๑ ข้อมูลทั่วไป

๑. ชื่อองค์กรปกครองส่วนท้องถิ่น องค์การบริหารส่วนจังหวัดนครปฐม

๒. รายงานผลการดำเนินงานตามรอบระยะเวลา

() ครั้งที่ ๑ (เดือนตุลาคม ๒๕๖๒ - เดือนมีนาคม ๒๕๖๓)

(/) ครั้งที่ ๒ (เดือนเมษายน ๒๕๖๓ - เดือนกันยายน ๒๕๖๓)

ส่วนที่ ๒ ผลการดำเนินงานตามแผนพัฒนาท้องถิ่น

๑. จำนวนโครงการและงบประมาณตามแผนพัฒนาท้องถิ่น (พ.ศ. ๒๕๖๑ - ๒๕๖๕) และที่เปลี่ยนแปลง

ยุทธศาสตร์	ปีที่ ๑ (พ.ศ.๒๕๖๑)		ปีที่ ๒ (พ.ศ.๒๕๖๒)		ปีที่ ๓ (พ.ศ.๒๕๖๓)		ปีที่ ๔ (พ.ศ.๒๕๖๔)		ปีที่ ๕ (พ.ศ.๒๕๖๕)		รวม	
	จำนวนโครงการ	งบประมาณ	จำนวนโครงการ	งบประมาณ	จำนวนโครงการ	งบประมาณ	จำนวนโครงการ	งบประมาณ	จำนวนโครงการ	งบประมาณ	จำนวนโครงการ	งบประมาณ
๑.ด้านการศึกษา ศาสนา และวัฒนธรรม	๒๓	๘๕,๐๕๐,๐๐๐	๒๘	๑๐๒,๒๖๕,๒๐๐	๒๙	๘๔,๓๕๐,๐๐๐	๒๙	๘๔,๓๕๐,๐๐๐	๒	๔,๐๐๐,๐๐๐	๑๑๑	๓๖๐,๐๑๕,๒๐๐
๒.ด้านเศรษฐกิจ	๒๐	๑๖๖,๖๒๓,๐๐๐	๔๑	๑๙๑,๙๒๓,๐๐๐	๗๘	๓๙๘,๑๗๑,๐๐๐	๘๕	๔๗๔,๕๓๙,๔๒๐	๖๗	๓๒๓,๐๙๔,๔๒๐	๒๙๑	๑,๕๕๔,๓๕๐,๘๔๐
๓.ด้านสังคม	๒๙	๓๓,๙๕๐,๐๐๐	๔๑	๓๗,๗๗๕,๐๐๐	๖๘	๗๖,๑๒๗,๐๐๐	๖๘	๗๖,๑๒๗,๐๐๐	๖๕	๗๒,๖๒๗,๐๐๐	๒๗๑	๒๙๖,๖๐๖,๐๐๐
๔.ด้านสิ่งแวดล้อมและการท่องเที่ยว	๔๖	๘๐,๘๓๗,๔๐๐	๕๖	๑๐๗,๓๘๙,๔๐๐	๘๐	๑๒๓,๒๑๕,๑๖๐	๗๗	๑๑๗,๓๗๕,๑๖๐	๗๖	๑๑๓,๓๗๕,๑๖๐	๓๓๕	๕๔๒,๑๙๒,๒๘๐
๕.ด้านการบริหารจัดการที่ดี	๔๑	๖๓,๓๘๓,๐๐๐	๔๖	๗๕,๖๔๖,๐๐๐	๕๕	๑๔๑,๑๖๖,๐๐๐	๕๔	๑๐๗,๕๒๘,๐๐๐	๕๑	๑๐๖,๑๒๘,๐๐๐	๒๔๗	๔๙๓,๘๕๒,๐๐๐
๖.ด้านการบริการสาธารณะ	๕๙๖	๓,๔๐๕,๙๕๗,๗๐๘	๗๔๓	๕,๐๘๒,๙๐๖,๓๕๐	๘๐๓	๕,๗๐๕,๔๗๕,๖๑๐	๗๓๓	๕,๒๒๓,๖๕๗,๒๑๐	๗๐๓	๕,๐๐๗,๓๗๘,๗๑๐	๓,๕๗๘	๒๔,๔๒๕,๓๗๕,๕๘๘
รวมทั้งสิ้น	๗๕๕	๓,๘๓๕,๘๐๑,๑๐๘	๙๕๕	๕,๕๙๗,๙๐๔,๙๕๐	๑,๑๑๓	๖,๕๒๘,๕๐๔,๗๗๐	๑,๐๔๖	๖,๐๘๓,๕๗๖,๗๙๐	๙๖๔	๕,๖๒๖,๖๐๓,๒๙๐	๔,๘๓๓	๒๗,๖๗๒,๓๙๐,๙๐๘

แสดงจำนวนโครงการและงบประมาณตามแผนพัฒนาท้องถิ่น (เฉพาะปี ๒๕๖๓)



๒. โครงการและงบประมาณตามแผนพัฒนาท้องถิ่น (พ.ศ.๒๕๖๑ - ๒๕๖๕) สอดคล้องสนับสนุนยุทธศาสตร์การพัฒนาจังหวัด

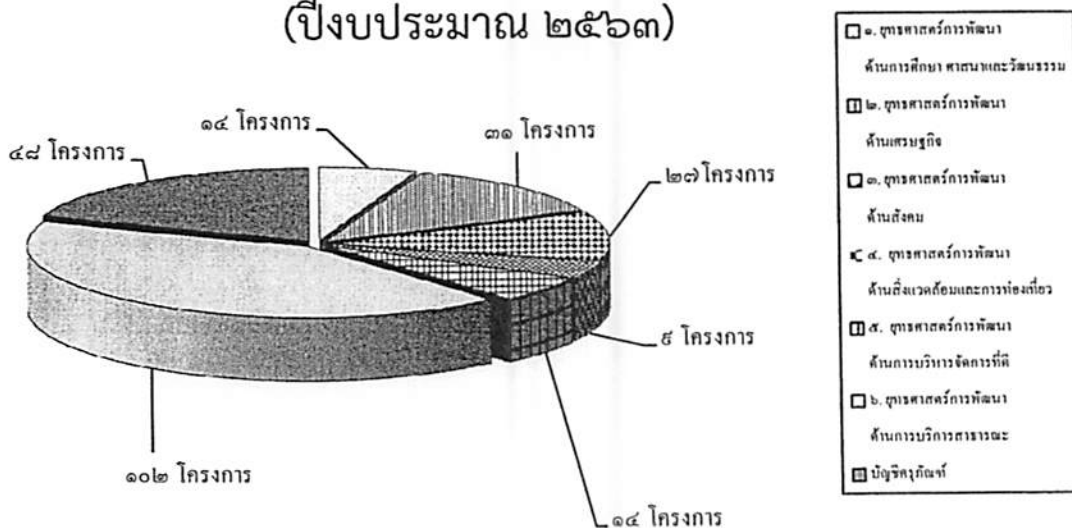
วิสัยทัศน์จังหวัด : "เมืองเกษตรและอุตสาหกรรมปลอดภัย แหล่งท่องเที่ยวเชิงประวัติศาสตร์ ศาสนา วัฒนธรรม สังคมแห่งความรู้ และประชาชนมีคุณภาพชีวิตที่ดี"

ประเด็นยุทธศาสตร์จังหวัด	ยุทธศาสตร์ อบจ. ที่สอดคล้องสนับสนุนยุทธศาสตร์จังหวัด	ปี ๒๕๖๑		ปี ๒๕๖๒		ปี ๒๕๖๓		ปี ๒๕๖๔		ปี ๒๕๖๕	
		โครงการ	งบประมาณ	โครงการ	งบประมาณ	โครงการ	งบประมาณ	โครงการ	งบประมาณ	โครงการ	งบประมาณ
๑. พัฒนานครปฐมให้เป็นเมืองอัจฉริยะ (Smart City) โดยเน้นด้านการขนส่ง (Transport), เมืองหลวงแห่งอาหารและการท่องเที่ยว (Food Metropolis) และเมืองแห่งสุขภาพ (Healthy City) รองรับสังคมผู้สูงอายุ (Aging) และบริบทโลก (Global Content)	ยุทธศาสตร์ที่ ๑	๒๓	๘๕,๐๕๐,๐๐๐	๒๘	๑๐๒,๒๖๕,๒๐๐	๒๙	๘๔,๓๕๐,๐๐๐	๒๙	๘๔,๓๕๐,๐๐๐	๒	๔,๐๐๐,๐๐๐
	ยุทธศาสตร์ที่ ๒	๒๐	๑๖๖,๖๒๓,๐๐๐	๔๑	๑๙๑,๙๒๓,๐๐๐	๗๘	๓๙๘,๑๗๑,๐๐๐	๘๕	๔๗๔,๕๓๙,๔๒๐	๖๗	๓๒๓,๐๙๔,๔๒๐
	ยุทธศาสตร์ที่ ๓	๒๙	๓๓,๙๕๐,๐๐๐	๔๑	๓๗,๗๗๕,๐๐๐	๖๘	๗๖,๑๒๗,๐๐๐	๖๘	๗๖,๑๒๗,๐๐๐	๖๕	๗๒,๖๒๗,๐๐๐
	ยุทธศาสตร์ที่ ๔	๔๖	๘๐,๘๓๗,๔๐๐	๕๖	๑๐๗,๓๘๙,๔๐๐	๘๐	๑๒๓,๒๑๕,๑๖๐	๗๗	๑๑๗,๓๗๕,๑๖๐	๗๖	๑๑๓,๓๗๕,๑๖๐
	ยุทธศาสตร์ที่ ๕	๔๑	๖๓,๓๘๓,๐๐๐	๔๖	๗๕,๖๔๖,๐๐๐	๕๕	๑๔๑,๑๖๖,๐๐๐	๕๔	๑๐๗,๕๒๘,๐๐๐	๕๑	๑๐๖,๑๒๘,๐๐๐
	ยุทธศาสตร์ที่ ๖	๕๙๖	๓,๔๐๕,๙๕๗,๗๐๘	๗๔๓	๕,๐๘๒,๙๐๖,๓๕๐	๘๐๓	๕,๗๐๕,๔๗๕,๖๑๐	๗๓๓	๕,๒๒๓,๖๕๗,๒๑๐	๗๐๓	๕,๐๐๗,๓๗๘,๗๑๐
รวม		๗๕๕	๓,๘๓๕,๘๐๑,๑๐๘	๙๕๕	๕,๕๙๗,๙๐๔,๙๕๐	๑,๑๑๓	๖,๕๒๘,๕๐๔,๗๗๐	๑,๐๔๖	๖,๐๘๓,๕๗๖,๗๙๐	๙๖๔	๕,๖๒๖,๖๐๓,๒๙๐
๒. สร้างความแข็งแกร่งระดับพื้นที่ให้สามารถรองรับการขยายตัวทางเศรษฐกิจและกระจายความเจริญ สร้างความสุขให้กับประชาชนในทุกระดับ	ยุทธศาสตร์ที่ ๒	๒๐	๑๖๖,๖๒๓,๐๐๐	๔๑	๑๙๑,๙๒๓,๐๐๐	๗๘	๓๙๘,๑๗๑,๐๐๐	๘๕	๔๗๔,๕๓๙,๔๒๐	๖๗	๓๒๓,๐๙๔,๔๒๐
	ยุทธศาสตร์ที่ ๓	๒๙	๓๓,๙๕๐,๐๐๐	๔๑	๓๗,๗๗๕,๐๐๐	๖๘	๗๖,๑๒๗,๐๐๐	๖๘	๗๖,๑๒๗,๐๐๐	๖๕	๗๒,๖๒๗,๐๐๐
	ยุทธศาสตร์ที่ ๔	๔๖	๘๐,๘๓๗,๔๐๐	๕๖	๑๐๗,๓๘๙,๔๐๐	๘๐	๑๒๓,๒๑๕,๑๖๐	๗๗	๑๑๗,๓๗๕,๑๖๐	๗๖	๑๑๓,๓๗๕,๑๖๐
	ยุทธศาสตร์ที่ ๕	๔๑	๖๓,๓๘๓,๐๐๐	๔๖	๗๕,๖๔๖,๐๐๐	๕๕	๑๔๑,๑๖๖,๐๐๐	๕๔	๑๐๗,๕๒๘,๐๐๐	๕๑	๑๐๖,๑๒๘,๐๐๐
	ยุทธศาสตร์ที่ ๖	๕๙๖	๓,๔๐๕,๙๕๗,๗๐๘	๗๔๓	๕,๐๘๒,๙๐๖,๓๕๐	๘๐๓	๕,๗๐๕,๔๗๕,๖๑๐	๗๓๓	๕,๒๒๓,๖๕๗,๒๑๐	๗๐๓	๕,๐๐๗,๓๗๘,๗๑๐
รวม		๗๓๒	๓,๗๕๐,๗๕๑,๑๐๘	๙๒๗	๕,๔๙๕,๖๓๙,๗๕๐	๑,๐๘๔	๖,๔๔๔,๑๕๔,๗๗๐	๑,๐๑๗	๕,๙๙๙,๒๒๖,๗๙๐	๙๖๒	๕,๖๒๖,๖๐๓,๒๙๐
๓. เพิ่มรายได้ ลดรายจ่าย ลดปัญหาครัวเรือนและสิ่งแวดล้อม สร้างความเสมอภาคและความเท่าเทียม โดยนำศาสตร์พระราชามาเป็นแนวทางหลัก	ยุทธศาสตร์ที่ ๑	๒๓	๘๕,๐๕๐,๐๐๐	๒๘	๑๐๒,๒๖๕,๒๐๐	๒๙	๘๔,๓๕๐,๐๐๐	๒๙	๘๔,๓๕๐,๐๐๐	๒	๔,๐๐๐,๐๐๐
	ยุทธศาสตร์ที่ ๒	๒๐	๑๖๖,๖๒๓,๐๐๐	๔๑	๑๙๑,๙๒๓,๐๐๐	๗๘	๓๙๘,๑๗๑,๐๐๐	๘๕	๔๗๔,๕๓๙,๔๒๐	๖๗	๓๒๓,๐๙๔,๔๒๐
	ยุทธศาสตร์ที่ ๓	๒๙	๓๓,๙๕๐,๐๐๐	๔๑	๓๗,๗๗๕,๐๐๐	๖๘	๗๖,๑๒๗,๐๐๐	๖๘	๗๖,๑๒๗,๐๐๐	๖๕	๗๒,๖๒๗,๐๐๐
	ยุทธศาสตร์ที่ ๔	๔๖	๘๐,๘๓๗,๔๐๐	๕๖	๑๐๗,๓๘๙,๔๐๐	๘๐	๑๒๓,๒๑๕,๑๖๐	๗๗	๑๑๗,๓๗๕,๑๖๐	๗๖	๑๑๓,๓๗๕,๑๖๐
รวม		๑๑๘	๓๖๖,๔๖๐,๔๐๐	๑๖๖	๔๓๙,๓๕๒,๖๐๐	๒๕๕	๖๘๑,๘๖๓,๑๖๐	๒๕๙	๗๕๒,๓๙๑,๕๘๐	๒๑๐	๕๑๓,๐๙๖,๕๘๐

๓. เปรียบเทียบจำนวนโครงการ/งบประมาณตามแผนพัฒนาท้องถิ่น และที่เปลี่ยนแปลง (เฉพาะปี ๒๕๖๓)
ระหว่างโครงการ/งบประมาณที่ดำเนินการตามข้อบัญญัติงบประมาณปี ๒๕๖๓ และเพิ่มเติม ฉบับที่ ๑ ประจำปี ๒๕๖๓

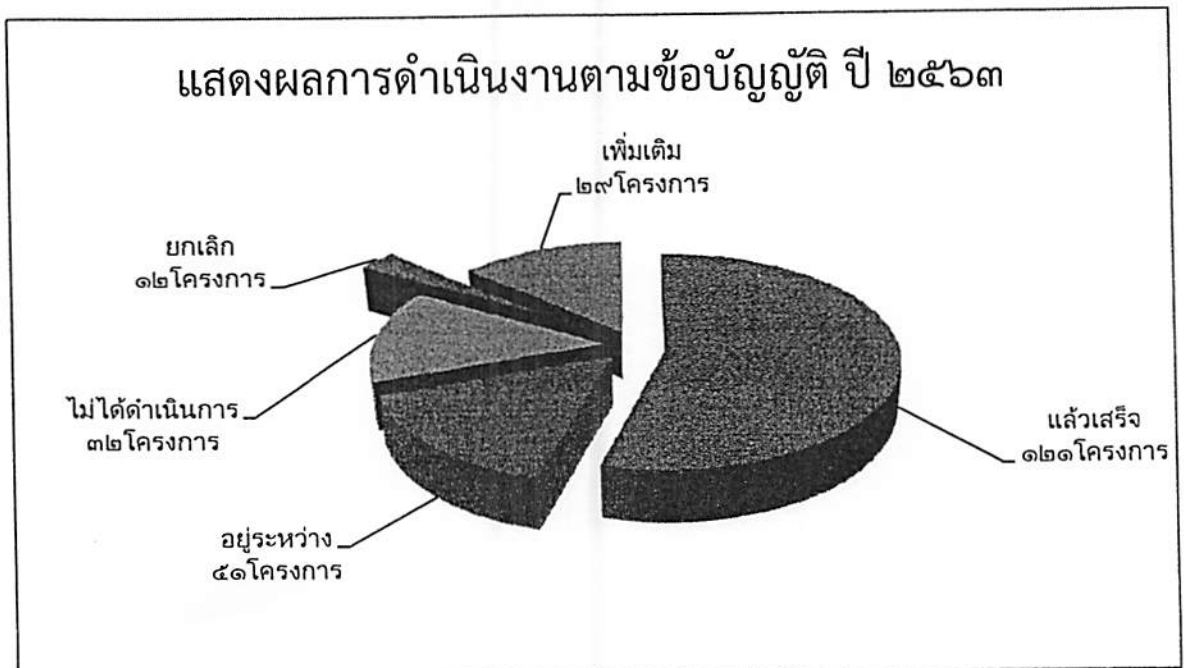
โครงการ/กิจกรรมตามแผนพัฒนาท้องถิ่น (เฉพาะปี ๒๕๖๓)	จำนวนโครงการ	จำนวนงบประมาณ	โครงการ/กิจกรรมที่ดำเนินการปีงบประมาณ ๒๕๖๓	จำนวนโครงการ	จำนวนงบประมาณ	คิดเป็นร้อยละของการดำเนินงาน	
						จำนวนโครงการ	จำนวนงบประมาณ
๑. ยุทธศาสตร์การพัฒนา ด้านการศึกษา ศาสนาและวัฒนธรรม	๒๙	๘๔,๓๕๐,๐๐๐	๑. ยุทธศาสตร์การพัฒนา ด้านการศึกษา ศาสนาและวัฒนธรรม	๑๔	๔,๓๙๔,๘๖๔	๔๘.๒๘	๕.๒๑
๒. ยุทธศาสตร์การพัฒนา ด้านเศรษฐกิจ	๗๘	๓๙๘,๑๗๑,๐๐๐	๒. ยุทธศาสตร์การพัฒนา ด้านเศรษฐกิจ	๓๑	๑๔๗,๖๑๓,๐๐๐	๓๙.๗๔	๓๗.๐๗
๓. ยุทธศาสตร์การพัฒนา ด้านสังคม	๖๘	๗๖,๑๒๗,๐๐๐	๓. ยุทธศาสตร์การพัฒนา ด้านสังคม	๒๗	๑๖,๒๗๙,๗๓๖	๓๙.๗๑	๒๑.๓๘
๔. ยุทธศาสตร์การพัฒนา ด้านสิ่งแวดล้อมและการท่องเที่ยว	๘๐	๑๒๓,๒๑๕,๑๖๐	๔. ยุทธศาสตร์การพัฒนา ด้านสิ่งแวดล้อมและการท่องเที่ยว	๙	๒,๐๘๐,๐๐๐	๑๑.๒๕	๑.๖๙
๕. ยุทธศาสตร์การพัฒนา ด้านการบริหารจัดการที่ดี	๕๕	๑๔๑,๑๖๖,๐๐๐	๕. ยุทธศาสตร์การพัฒนา ด้านการบริหารจัดการที่ดี	๑๔	๑,๒๙๐,๑๓๕	๒๕.๔๕	๐.๙๑
๖. ยุทธศาสตร์การพัฒนา ด้านการบริการสาธารณะ	๘๐๓	๕,๗๐๕,๔๗๕,๖๑๐	๖. ยุทธศาสตร์การพัฒนา ด้านการบริการสาธารณะ	๑๐๒	๕๔๐,๕๑๔,๐๐๐	๑๒.๗๐	๙.๔๗
บัญชีครุภัณฑ์	๔๐	๗๔,๕๗๒,๐๐๐	บัญชีครุภัณฑ์	๔๘	๙,๕๗๓,๕๐๐	๑๒๐.๐๐	๑๒.๘๔
รวม	๑,๑๕๓	๖,๖๐๓,๐๗๖,๗๗๐	รวม	๒๔๕	๗๒๑,๗๔๕,๒๓๕	๒๑.๒๕	๑๐.๙๓

แสดงจำนวนโครงการที่ดำเนินการตามข้อบัญญัติ (ปีงบประมาณ ๒๕๖๓)



๔. ผลการดำเนินงานตามข้อบัญญัติงบประมาณรายจ่ายประจำปี พ.ศ. ๒๕๖๓

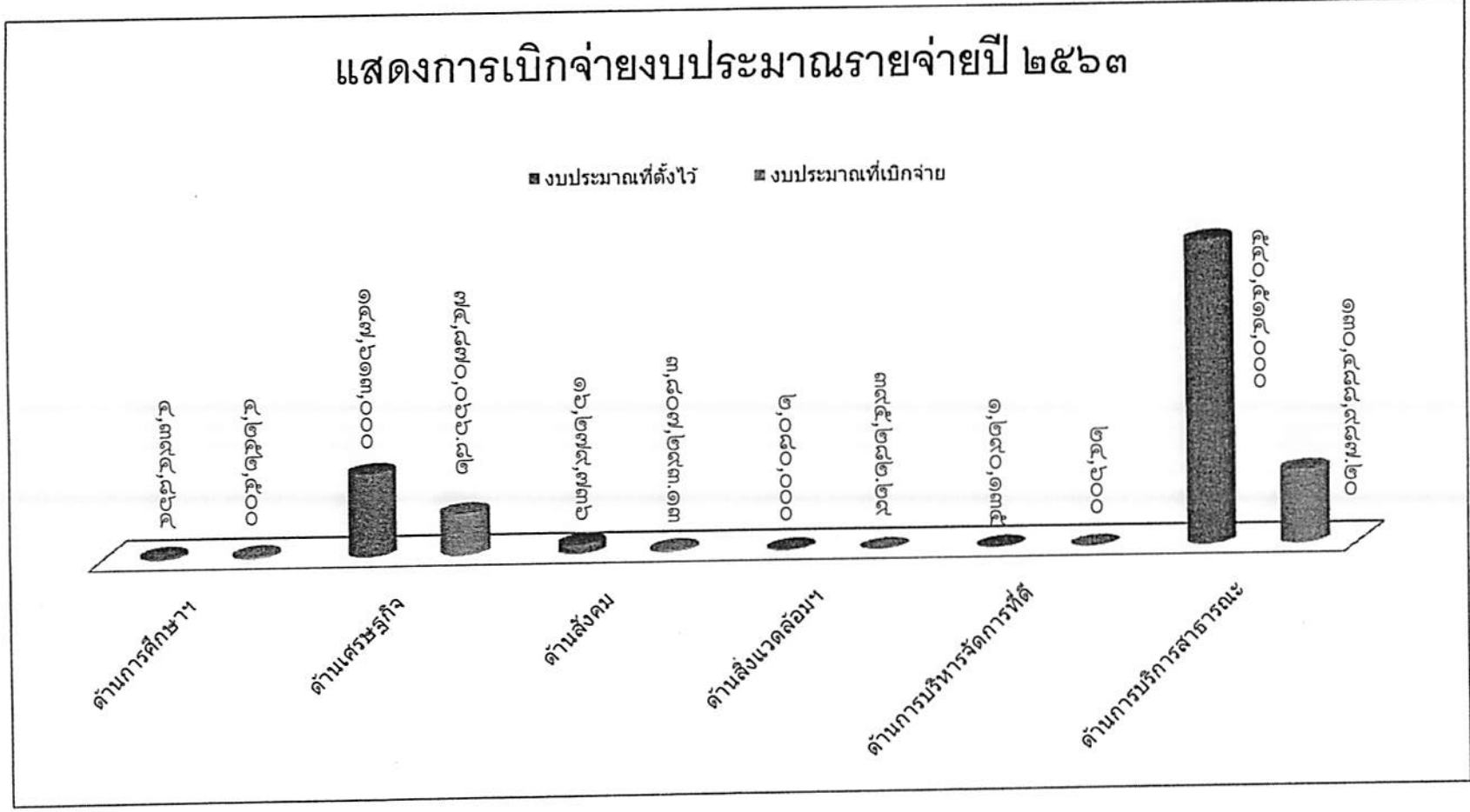
ยุทธศาสตร์	โครงการ ที่แล้วเสร็จ		โครงการที่ อยู่ในระหว่าง ดำเนินการ		โครงการ ที่ไม่ได้ ดำเนินการ		โครงการ ที่มีการยกเลิก		โครงการ ที่มีการเพิ่มเติม		โครงการ ทั้งหมด	
	จำนวน	ร้อยละ	จำนวน	ร้อยละ	จำนวน	ร้อยละ	จำนวน	ร้อยละ	จำนวน	ร้อยละ	จำนวน	ร้อยละ
๑. การพัฒนาด้านการศึกษา ศาสนา และวัฒนธรรม	๖	๔๒.๘๖			๗	๕๐.๐๐			๑	๗.๑๔	๑๔	๑๐๐
๒. การพัฒนาด้านเศรษฐกิจ	๒๐	๖๔.๕๒	๑๐	๓๒.๒๖			๑	๓.๒๓			๓๑	๑๐๐
๓. การพัฒนาด้านสังคม	๔	๓๓.๓๓	๑	๓.๗๐	๑๓	๔๘.๑๕			๔	๑๔.๘๑	๒๗	๑๐๐
๔. การพัฒนาด้านสิ่งแวดล้อม และการท่องเที่ยว	๗	๗๗.๗๘			๒	๒๒.๒๒					๙	๑๐๐
๕. การพัฒนาด้านการบริหาร จัดการที่ดี	๒	๑๔.๒๙	๒	๑๔.๒๙	๑๐	๗๑.๔๓					๑๔	๑๐๐
๖. การพัฒนาด้านการบริการ สาธารณะ	๓๕	๓๔.๓๑	๓๗	๓๖.๒๗			๖	๕.๘๘	๒๔	๒๓.๕๓	๑๐๒	๑๐๐
บัญชีครุภัณฑ์	๔๒	๘๗.๕๐	๑	๒.๐๘			๕	๑๐.๔๒			๔๘	๑๐๐
รวม	๑๒๑	๔๙.๓๙	๕๑	๒๐.๘๒	๓๒	๑๓.๐๖	๑๒	๔.๙๐	๒๙	๑๑.๘๔	๒๔๕	๑๐๐



๕. การเบิกจ่ายงบประมาณรายจ่ายประจำปี พ.ศ.๒๕๖๓

๕.๑ การเบิกจ่ายงบประมาณตามยุทธศาสตร์

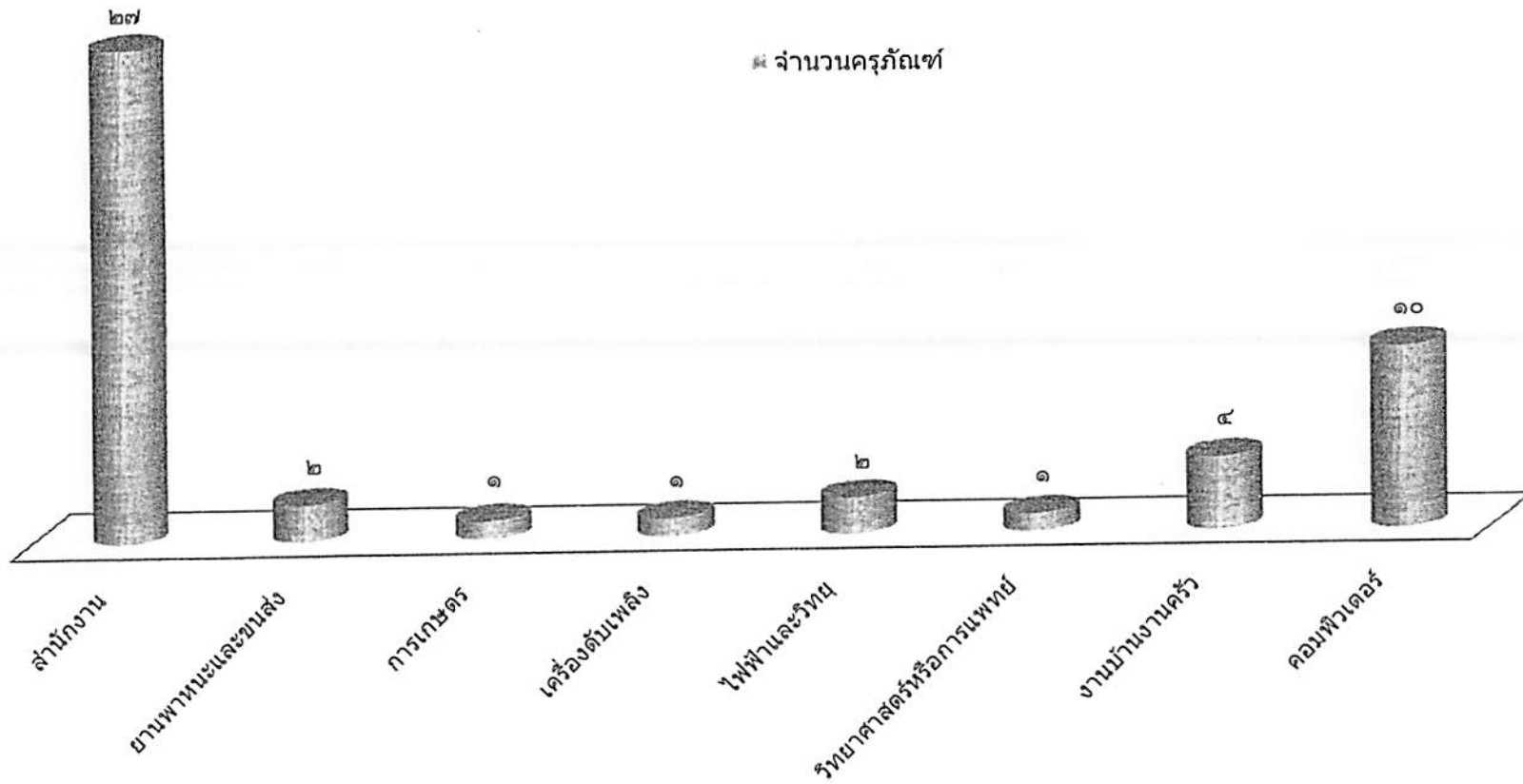
ยุทธศาสตร์	งบประมาณรายจ่ายประจำปี ที่ตั้งไว้		งบประมาณที่เบิกจ่ายคิดเป็น% ของงบประมาณที่ตั้งไว้		เงินสะสม		งบประมาณที่เบิกจ่ายคิดเป็น% ของงบประมาณที่ตั้งไว้	
	บาท	ร้อยละ	บาท	ร้อยละ	บาท	ร้อยละ	บาท	ร้อยละ
๑. การพัฒนาทางการศึกษา ศาสนา และวัฒนธรรม	๔,๓๙๔,๘๖๔	๐.๖๒	๔,๒๕๒,๕๐๐	๙๖.๗๖	-	-	-	-
๒. การพัฒนาด้านเศรษฐกิจ	๑๔๗,๖๑๓,๐๐๐	๒๐.๗๓	๗๔,๘๗๐,๐๖๖.๘๒	๕๐.๗๒	-	-	-	-
๓. การพัฒนาด้านสังคม	๑๖,๒๗๙,๗๓๖	๒.๒๙	๓,๘๐๗,๒๙๓.๑๓	๒๓.๓๙	-	-	-	-
๔. การพัฒนาด้านสิ่งแวดล้อมและการท่องเที่ยว	๒,๐๘๐,๐๐๐	๐.๒๙	๓๙๕,๒๘๒.๒๙	๑๙.๐๐	-	-	-	-
๕. การพัฒนาด้านการบริหารจัดการที่ดี	๑,๒๙๐,๑๓๕	๐.๑๘	๒๔,๖๐๐	๑.๙๑	-	-	-	-
๖. การพัฒนาด้านการบริการสาธารณะ	๕๕๐,๕๑๔,๐๐๐	๗๕.๙๐	๑๓๐,๔๘๘,๙๘๗.๒๐	๒๔.๑๔	๘๐,๐๐๐,๐๐๐	๑๐๐	๖๔,๒๘๙,๒๕๐	๘๐.๓๖
รวมเบิกจ่าย	๗๑๒,๑๗๑,๗๓๕	๑๐๐	๒๑๓,๘๓๘,๗๒๙.๔๔	๓๐.๐๓	๘๐,๐๐๐,๐๐๐	๑๐๐	๖๔,๒๘๙,๒๕๐	๘๐.๓๖



๕.๒ การเบิกจ่ายงบประมาณค่าครุภัณฑ์

ประเภทครุภัณฑ์	จำนวนครุภัณฑ์	งบประมาณตาม ข้อบัญญัติปี ๒๕๖๓	ผลการเบิกจ่าย		คิดเป็นร้อยละ	
			ครุภัณฑ์	งบประมาณ	ครุภัณฑ์	งบประมาณ
๑. ครุภัณฑ์สำนักงาน	๒๗	๑,๕๘๓,๕๐๐	๒๓	๑,๑๓๕,๓๕๐	๘๕.๑๙	๗๑.๗๐
๒. ครุภัณฑ์ยานพาหนะและขนส่ง	๒	๓,๒๖๘,๐๐๐	๑	๑,๑๙๐,๐๐๐	๕๐.๐๐	๓๖.๔๑
๓. ครุภัณฑ์การเกษตร	๑	๒๐,๗๐๐	๑	๒๐,๓๘๓.๕๐	๑๐๐	๙๘.๔๗
๔. ครุภัณฑ์เครื่องดับเพลิง	๑	๔๐,๐๐๐	๑	๑๐,๒๗๒	๑๐๐	๒๕.๖๘
๕. ครุภัณฑ์ไฟฟ้าและวิทยุ	๒	๓,๘๓๐,๐๐๐	๑	๓๘๐,๐๐๐	๕๐.๐๐	๙.๙๒
๖. ครุภัณฑ์วิทยาศาสตร์หรือการแพทย์	๑	๑๙๐,๐๐๐	๑	๑๘๙,๐๐๐	๑๐๐	๙๙.๔๗
๗. ครุภัณฑ์งานบ้านงานครัว	๔	๕๐๐,๙๐๐	๔	๔๙๗,๔๘๐	๑๐๐.๐๐	๙๙.๓๒
๘. ครุภัณฑ์คอมพิวเตอร์	๑๐	๑๔๐,๔๐๐	๑๐	๑๓๑,๘๖๘	๑๐๐	๙๓.๙๒
รวมเบิกจ่าย	๔๘	๙,๕๗๓,๕๐๐	๔๒	๓,๕๕๔,๓๕๓.๕๐	๘๗.๕๐	๓๗.๑๓

แสดงจำนวนครุภัณฑ์ ประจำปีงบประมาณ พ.ศ.๒๕๖๓



๖. ผลการดำเนินงานตามโครงการที่ได้รับเงินอุดหนุนเฉพาะกิจ ประจำปีงบประมาณ ๒๕๖๓

โครงการ	ผลการดำเนินงาน			งบประมาณ	
	ดำเนินการ เสร็จแล้ว	อยู่ในระหว่าง ดำเนินการ	ยังไม่ได้ ดำเนินการ	งบประมาณ ที่ได้รับ	งบประมาณ ที่เบิกจ่ายไป
๑. โครงการปรับปรุงถนนลาดยางฯ ถนน อบจ.นฐ.๐๐๓๐ บ้านหัวถนน - บ้านทุ่งผักกูด ต.ดอนพุทรา ต.ห้วยด้วน อ.ดอนตูม	✓			๘,๖๖๑,๐๐๐	๗,๔๙๑,๓๐๐
๒. โครงการปรับปรุงถนนลาดยางฯ สายหมู่ที่ ๔, ๗ ต.บ้านยาง เชื่อมต่อ ต.หนองเกลือ อ.เมืองฯ (อบจ.นฐ. สมทบ ๑,๔๒๔,๘๐๐ บาท)	✓			๑๒,๘๒๓,๒๐๐	๑๒,๕๕๐,๐๐๐
๓. โครงการปรับปรุงถนนลาดยางฯ สายเลาเต่า - ห้วยพระ หมู่ที่ ๑, ๒, ๕, ๖, ๗ ต.ห้วยพระ เชื่อมต่อ ต.สามง่าม อ.ดอนตูม (อบจ.นฐ. สมทบ ๑,๐๖๔,๘๐๐ บาท)	✓			๙,๕๘๓,๒๐๐	๙,๓๐๐,๓๐๐
๔. โครงการปรับปรุงถนนลาดยางฯ สายหมู่ที่ ๓ ต.ทุ่งกระพังโหม เชื่อมต่อ ต.ทุ่งขวาง อ.กำแพงแสน (อบจ.นฐ. สมทบ ๑,๑๕๖,๗๐๐ บาท)	✓			๑๐,๔๑๐,๓๐๐	๑๐,๐๐๐,๐๐๐
รวม				๔๑,๔๗๗,๗๐๐	๓๙,๓๔๑,๖๐๐